



ПРАВИТЕЛЬСТВО САНКТ-ПЕТЕРБУРГА
АДМИНИСТРАЦИЯ КИРОВСКОГО РАЙОНА
САНКТ-ПЕТЕРБУРГА
ОТДЕЛ ОБРАЗОВАНИЯ

Стачек пр., 18, Санкт-Петербург, 198095
Тел. (812) 417-69-11 Факс (812) 417-69-11
E-mail: tukir@gov.spb.ru
<http://www.gov.spb.ru>

ОКПО 02109557 ОКОГУ 23280 ОГРН 1027802744485
ИНН/КПП 7805047526/780501001

_____ 10.06.2022 _____ № 597 _____

На № _____ от _____

**Руководителям образовательных
организаций Кировского района
Санкт-Петербурга**

Уважаемые руководители!

Направляем аналитическую справку по итогам мониторинга результативности участия обучающихся образовательных учреждений Кировского района Санкт-Петербурга во всероссийской олимпиаде школьников за 2021-2022 учебный год.

Предложенные рекомендации просим учесть при планировании деятельности и организации работы по выявлению и поддержке талантливых детей в 2022-2023 учебном году.

Приложение: на 21 л. в 1 экз.

Начальник отдела образования

Ю.В. Ступак

Исп. С.Э. Коледа
417-69-49

Аналитическая справка
по итогам мониторинга результативности участия обучающихся образовательных учреждений Кировского района Санкт-Петербурга
во всероссийской олимпиаде школьников в 2021-2022 учебном году

В период с сентября 2021 года по май 2022 года в Кировском районе проведен ежегодный мониторинг по оценке качества результативности всероссийской олимпиады школьников (ВсОШ) с целью выявления и поддержки талантливых детей и молодежи.

Мониторинг проведен по следующим критериям:

- Результативность участия в школьном этапе всероссийской олимпиады школьников;
- Результативность участия в районном этапе всероссийской олимпиады школьников;
- Результативность участия в региональном этапе всероссийской олимпиады школьников;
- Результативность участия в заключительном этапе всероссийской олимпиады школьников;
- Объективность проведения всероссийской олимпиады школьников.

Сбор информации проведен специалистами ИМЦ в электронном виде, использованы данные автоматизированной системы «Олимпиадное движение» <https://olimp.kobr.gov.spb.ru/>, личных кабинетов ОУ района в ФИСОКО, данные итоговых протоколов по предметам олимпиады и из распоряжений Комитета по образованию в следующие сроки:

- до 2 ноября 2021 г. – по школьному этапу ВсОШ,
- до 25 декабря 2021 г. – по районному этапу ВсОШ,
- до 16 мая 2022 г. - по региональному и заключительному этапам всероссийской олимпиады школьников.

В мониторинге участвовали все образовательные учреждения Кировского района, где были участники всероссийской олимпиады школьников (на каждом этапе).

Для расчета показателей по критериям данные обрабатывались средствами электронных таблиц Excel.

Всероссийская олимпиада школьников включает 4 этапа: школьный, районный, региональный и заключительный (финальный). Олимпиада проводится по 24 предметам.

1. Школьный этап олимпиады

В 2021-2022 учебном году школьный и районный этапы всероссийской олимпиады школьников в Кировском районе проведены в строгом соответствии со всеми нормативными документами Министерства просвещения, в соответствии с Положением о проведении школьного, районного и регионального этапов всероссийской олимпиады школьников в Санкт-Петербурге, утвержденным распоряжением Комитета по образованию от 18.08.2021 №2330-р «О проведении этапов всероссийской олимпиады школьников в Санкт-Петербурге».

Школьный этап олимпиады по астрономии, биологии, информатике и ИКТ, математике, физике, химии проходил с использованием информационно-коммуникационных технологий на платформе «Сириус. Курсы» siriusolymp.ru в части организации выполнения олимпиадных заданий, организации проверки и оценивания выполненных олимпиадных работ, анализа олимпиадных заданий и их решений, показа выполненных олимпиадных работ,

при подаче и рассмотрении апелляций. Участники выполняли олимпиадные задания в тестирующей системе uts.sirius.online.

По остальным 18 предметам олимпиада проходила по графику, составленному и утвержденному в районе и по заданиям, разработанным районными предметно-методическими комиссиями на основе методических рекомендаций, предложенных центральными предметно-методическими комиссиями всероссийской олимпиады школьников.

В школьном этапе олимпиады принимали участие все желающие учащиеся 4 - 11 классов всех общеобразовательных учреждений Кировского района Санкт-Петербурга. Общее количество участников составило **17381** человек. Участвовали школьники из всех 48 школ.

Общее количество участников школьного этапа олимпиады по ОУ района и количеству предметов, по которым приняли участие в олимпиаде, представлено в таблице 1.

Таблица 1

Общие сведения по количеству предметов олимпиады и результативности участия учащихся ОУ Кировского района в школьном этапе олимпиады в 2021-2022 учебном году

ОУ	Количество предметов	Количество участников	Ср. знач. кол-ва участнико в в 1 олимпиаде	ОУ	Количество предметов	Количество участников	Ср. знач. кол-ва участнико в в 1 олимпиаде
2	15	208	14	386	15	306	20
162	11	62	6	387	20	592	30
221	14	230	16	388	16	118	7
223	17	348	20	389	14	347	25
240	13	147	11	392	19	391	21
244	17	615	36	393	20	1284	64
248	17	455	27	397	16	392	25
249	20	1007	50	481	20	317	16
250	13	542	42	493	17	193	11
251	14	90	6	501	17	394	23
254	15	400	27	503	13	181	14
261	24	1415	59	504	18	702	39
264	13	202	16	506	20	334	17
269	15	108	7	538	16	167	10
274	13	235	18	539	17	297	17
277	16	134	8	551	19	451	24
282	20	292	15	585	14	293	21
283	18	502	28	608	13	157	12
284	18	456	25	654	13	104	8
377	14	333	24	658	14	97	7
378	14	524	37	Взмах	15	771	51
379	15	101	7	Дельта	9	63	7
381	15	176	12	СВУ	15	243	16
384	19	474	25	ШРЯ	15	131	9

Среди образовательных учреждений района есть школы, в которых количество участников превышает более 300 человек. Это ОУ 223, 244, 248, 249, 250, 254, 261, 283, 284, 377, 378, 384, 386, 387, 389, 392, 393, 397, 481, 501, 504, 506, 551 и НОУ «Взмах». Среднее

значение количества участников в одной олимпиаде в этих ОУ составило от 16 до 64 учащихся.

В этом учебном году в 32 образовательных учреждениях (из 48): 223, 244, 248, 249, 254, 261, 269, 277, 282, 283, 284, 379, 381, 384, 386, 387, 388, 392, 393, 397, 481, 493, 501, 504, 506, 538, 539, 551, 2 интернат, Взмах, ШРЯ, а также СВУ МВД России, обучающиеся приняли участие в школьном этапе олимпиады по 15 и более предметам. В прошлом году 21 ОУ составляло этот список (количество школ-участников увеличилось на 11!).

Если в 2020-2021 учебном году обучающиеся чуть более 10 ОУ принимали участие в олимпиадах по астрономии и экологии, то в текущем году таких школ насчитывается уже больше 20.

В олимпиадах по французскому и испанскому по-прежнему принимают активное участие только ученики школ с углубленным изучением этого предмета (ОУ 282, 392, 539). Китайским языком увлекаются единицы учеников из не более, чем 8 школ (ОУ 249, 254, 261, 377, 387, 397, 504, 551), а итальянским языком - исключительно учащаяся из ОУ 261!

В связи с тем, что тестирующая система uts.sirius.online, где проведена олимпиады по астрономии, биологии, информатике и ИКТ, математике, физике, химии, позволяла участникам выполнять олимпиадные задания не только на школьных компьютерах, но и на личном компьютере участника, а также на мобильных устройствах, и доступ к заданиям по каждому предмету предоставлялся участникам в течение одного дня в период с 8:00 до 20:00, количество участников школьного этапа по этим предметам увеличилось. Обучающиеся могли выполнять олимпиаду в любое удобное для них время в рамках указанного периода времени.

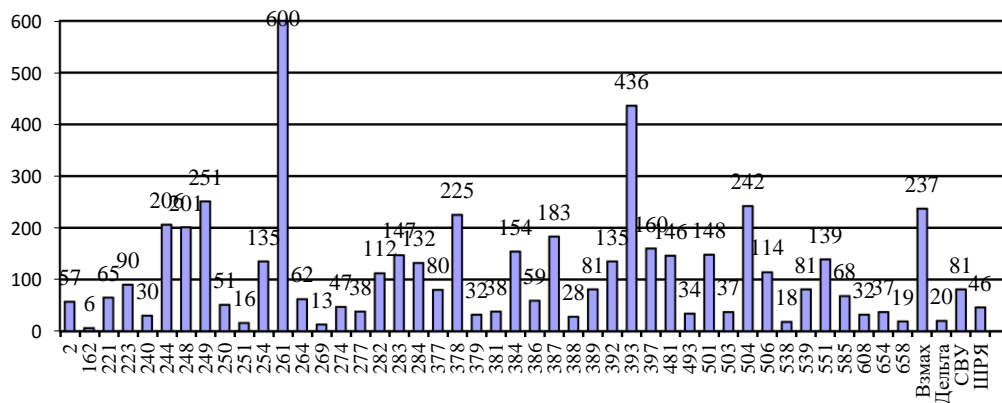
Особое внимание обращаем на результативности участия школьников в олимпиаде.

Общее количество победителей и призеров составило **5369**, из них – **623** победителя (12%) и **4746** призеров (88%).

Данные по общему количеству победителей и призеров школьного этапа олимпиады в 2021-2022 учебном году по образовательным учреждениям района представлены на диаграмме 1.

Диаграмма 1

Количество победителей и призеров школьного этапа олимпиады в 2021-2022 учебном году



Можно выделить ряд школ, где количество победителей и призеров в школьном этапе всероссийской олимпиады школьников в 2021-2022 учебном году превысило 100 человек (Таблица 2).

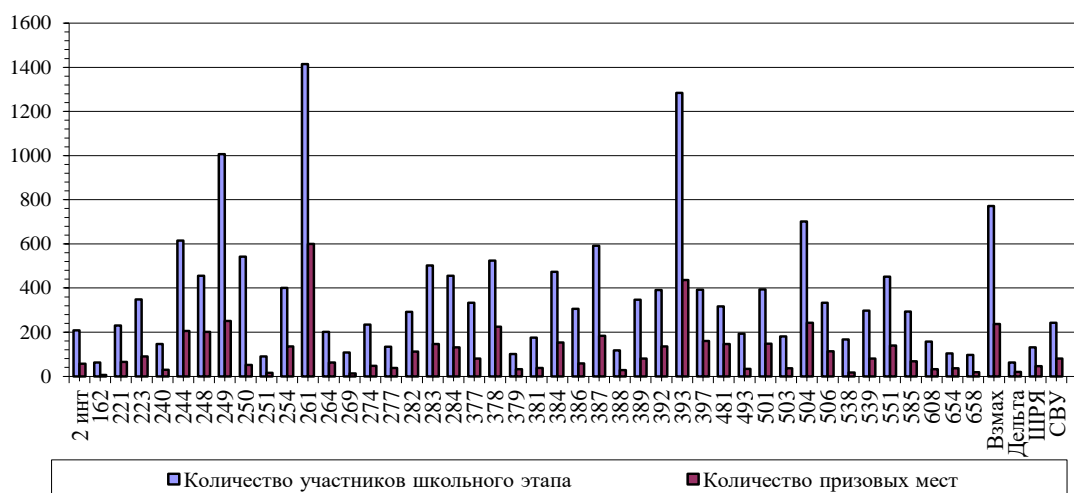
ОУ Кировского района, в которых количество побед превышает 100

ОУ/ НОУ	Количество побед	% от количества участников
261	600	42
393	436	34
249	251	25
504	242	35
Взмах	237	31
378	225	43
244	206	34
248	201	44
387	183	31
397	160	41
384	154	33
501	148	38
283	147	29
481	146	46
551	139	31
254	135	34
392	135	35
284	132	29
506	114	34
282	112	38

Ниже, на диаграмме 2, представлены данные, позволяющие сравнить и соотнести количество победителей и призеров школьного этапа олимпиады к общему количеству участников олимпиады во всех образовательных учреждениях района.

Диаграмма 2

**Соотношение количества побед к общему количеству участников
в школьном этапе олимпиады (2021-2022 учебный год)**



Из данных диаграммы можно отметить, что в этом году количество завоеванных побед участниками школьного этапа составляет менее 50% от количества участвующих в олимпиаде по каждому образовательному учреждению.

В таблицах 3, 4 и на диаграммах 3, 4 представлены данные по показателям «доля победителей и призеров от общего количества участников (по ОУ)» и «доля олимпиад, в которых есть победы, от общего количества олимпиад по участию (по ОУ)».

Таблица 3

Доля победителей и призеров от общего количества участников по ОУ Кировского района

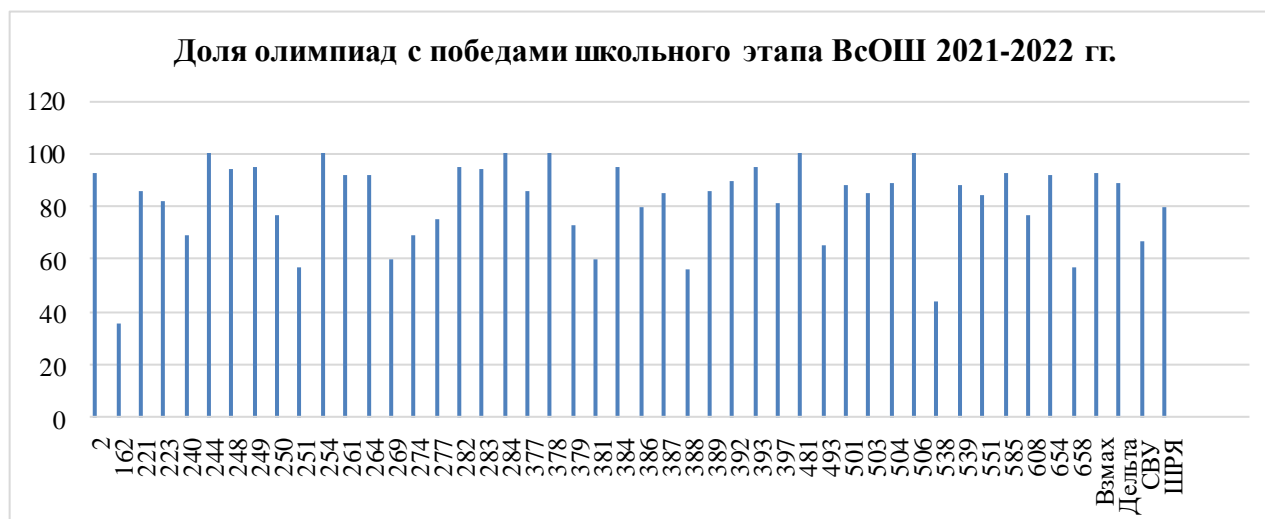
ОУ/ НОУ	Кол-во участников	Кол-во побед	%	ОУ/ НОУ	Кол-во участников	Кол-во побед	%
2	208	57	27	386	306	59	19
162	62	6	10	387	592	183	31
221	230	65	28	388	118	28	24
223	348	90	26	389	347	81	23
240	147	30	20	392	391	135	35
244	615	206	34	393	1284	436	34
248	455	201	44	397	392	160	41
249	1007	251	25	481	317	146	46
250	542	51	9	493	193	34	18
251	90	16	18	501	394	148	38
254	400	135	34	503	181	37	20
261	1415	600	42	504	702	242	35
264	202	62	31	506	334	114	34
269	108	13	12	538	167	18	11
274	235	47	20	539	297	81	27
277	134	38	28	551	451	139	31
282	292	112	38	585	293	68	23
283	502	147	29	608	157	32	20
284	456	132	29	654	104	37	36
377	333	80	24	658	97	19	20
378	524	225	43	Взмах	771	237	31
379	101	32	32	Дельта	63	20	32
381	176	38	22	СВУ	243	81	33
384	474	154	33	ШРЯ	131	46	35



Таблица 4

Доля олимпиад, в которых есть победы, от общего количества олимпиад по участию в школьном этапе ВсОШ по ОУ Кировского района (2021-2022 гг.)

ОУ/ НОУ	Кол-во олимпиад по участию	Кол-во олимпиад с победами	%	ОУ/ НОУ	Кол-во олимпиад по участию	Кол-во олимпиад с победами	%
2	15	14	93	386	15	12	80
162	11	4	36	387	20	17	85
221	14	12	86	388	16	9	56
223	17	14	82	389	14	12	86
240	13	9	69	392	19	17	90
244	17	17	100	393	20	19	95
248	17	16	94	397	16	13	81
249	20	19	95	481	20	20	100
250	13	10	77	493	17	11	65
251	14	8	57	501	17	15	88
254	15	15	100	503	13	11	85
261	24	22	92	504	18	16	89
264	13	12	92	506	20	20	100
269	15	9	60	538	16	7	44
274	13	9	69	539	17	15	88
277	16	12	75	551	19	16	84
282	20	19	95	585	14	13	93
283	18	17	94	608	13	10	77
284	18	18	100	654	13	12	92
377	14	12	86	658	14	8	57
378	14	14	100	Взмах	15	14	93
379	15	11	73	Дельта	9	8	89
381	15	9	60	СВУ	15	10	67
384	19	18	95	ШРЯ	15	12	80



2. Районный этап олимпиады

Все ученики школ, кто одержал победу в школьном этапе олимпиады, а также победители и призеры районного этапа олимпиады предыдущего учебного года были приглашены для участия в **районном этапе всероссийской олимпиады школьников**. Это **3375** учащихся

В сравнении с прошлым годом количество участников районного этапа снова увеличилось (2016-2017 гг. - 2897 человек, 2017-2018 гг. – 3585 человек, 2018-2019 уч. г.- 3800 школьников, 2019-2020 уч. г. - 3357 учащихся, 2020-2021 уч. г. - 3023 человека). Отметим. Что уже на протяжении последних 3 лет наметилась положительная тенденция к росту числа участников районного этапа олимпиады.

Общее количество участников районного этапа по ОУ Кировского района и **количество предметов**, по которым приняли участие в олимпиаде, представлено в таблице 5.

Таблица 5

Общие сведения об участии учащихся ОУ Кировского района в районном этапе олимпиады в 2021-2022 учебном году *

ОУ	Количество предметов	Количество участников	ОУ/НОУ	Количество предметов	Количество участников
2	12	38	386	9	30
162	4	5	387	18	132
221	10	50	388	4	9
223	11	37	389	12	53
240	6	16	392	15	87
244	18	170	393	19	279
248	15	128	397	11	83
249	19	169	481	15	74
250	7	25	493	5	21
251	5	6	501	14	62
254	14	92	503	8	14
261	21	414	504	14	182
264	9	27	506	16	49
269	3	4	538	3	5

274	10	38	539	12	55
277	8	18	551	16	85
282	16	86	585	13	61
283	17	80	608	5	6
284	14	83	654	10	31
377	8	24	658	5	14
378	12	132	Взмах	14	169
379	10	26	Дельта	8	17
381	7	19	СВУ	6	54
384	17	88	ШРЯ	10	28

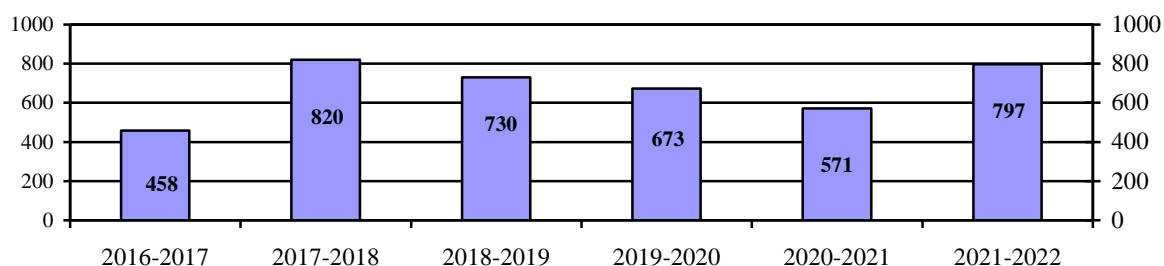
В 2021-2022 учебном году второй этап олимпиады проходил на базе ОУ по единой организационно-технологической модели проведения олимпиады и в соответствии с графиком, утвержденным распоряжением Комитета по образованию от 21.10.2021 №2906-р «Об утверждении организационно-технологической модели и графика проведения районного этапа всероссийской олимпиады школьников в 2021/2022 учебном году». В ОУ локальным актом был утвержден координатор, осуществляющий организацию проведения олимпиады внутри школы, определены организаторы в кабинеты и наблюдатели для проведения олимпиады. Со стороны ИМЦ осуществлен контроль за соблюдением всех требований по проведению районного этапа олимпиады с выходом в ОУ района.

Результативность участия школьников Кировского района в районном этапе всероссийской олимпиады за последние 6 лет представлена на диаграмме 5.

Победителями и призерами районного этапа олимпиады стали **797** участников, из них победители - **98** учащихся (это 12%), призеры – **699** учащихся (88 %).

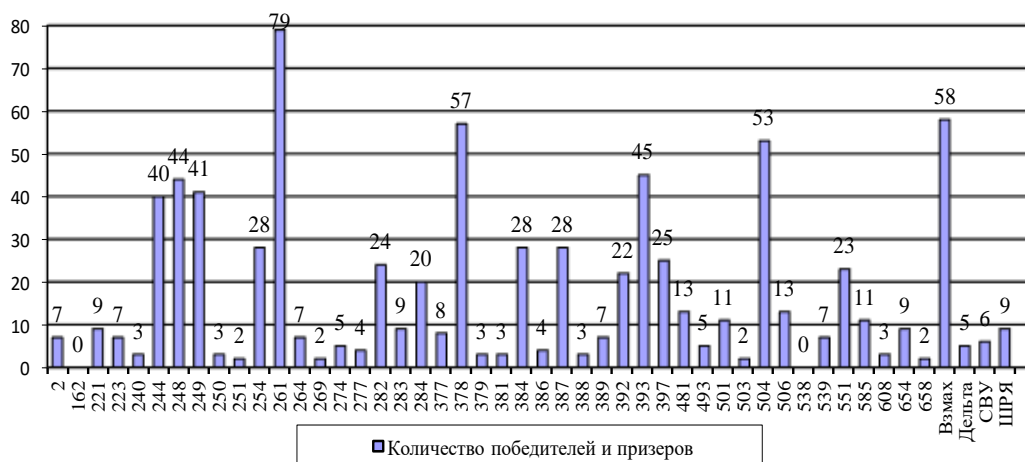
Диаграмма 5

Количество призовых мест на районном этапе олимпиады (за 6 лет)



Общее количество победителей и призеров районного этапа олимпиады по образовательным учреждениям района отражено на диаграмме 6:

Количество победителей и призеров районного этапа всероссийской олимпиады школьников в 2021-2022 учебном году



Лидерами по количеству победителей являются 42% от общего количества образовательных учреждений. В них более 10 побед в различных олимпиадах, количество побед в сравнении с прошлым годом тоже возросло.

- ОУ 261 – 79 (2020/21 - 86);
- НОУ «Частная школа «Взмах» – 58 (2020/21 - 37);
- ОУ 378 – 57 (2020/2021 - 41);
- ОУ 504 – 53 (2020/21 - 21);
- ОУ 393 – 45 (2020/21 - 21);
- ОУ 248 – 44 (2020/21 - 28);
- ОУ 249 – 41 (2020/21 - 19);
- ОУ 244 – 40 (2020/21 - 29);
- ОУ 384 – 28 (2020/21 - 15);
- ОУ 387 – 28 (2020/21 - 17);
- ОУ 254 – 28 (2020/21 - 21);
- ОУ 397 – 25 (2020/21 - 20);
- ОУ 282 – 24 (2020/2021 - 11);
- ОУ 551 – 23 (2020/21 - 5);
- ОУ 392 – 22 (2020/21 - 20);
- ОУ 284 – 20 (2020/21 - 9)
- ОУ 481 – 13 (2020/21 - 11);
- ОУ 506 – 13 (2020/21 - 5);
- ОУ 501 – 11 (2020/21 - 1);
- ОУ 585 – 11 (2020/21 - 10);

На диаграмме 7 представлены данные по каждому ОУ по соотношению количества олимпиад, в которых школьники приняли участие на районном этапе, к количеству олимпиад с призовыми местами.

Диаграмма 7

Соотношение количества олимпиад (по участию) к количеству олимпиад, в которых есть победы в 2021-2022 учебном году



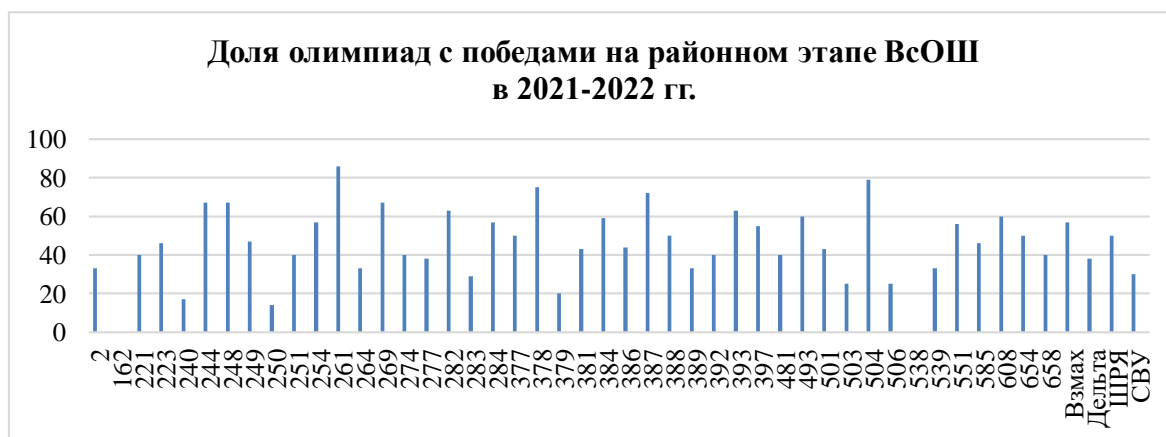
В таблице 6 и на диаграмме 8 представлены данные по показателю «доля олимпиад, в которых есть победы, от общего количества олимпиад по участию (по ОУ)».

Таблица 6

Доля олимпиад, в которых есть победы на районном этапе в 2021-2022 учебном году, от общего количества олимпиад по участию (по ОУ)

ОУ	Количество олимпиад по участию	Количество олимпиад с победами	Доля	ОУ/НОУ	Количество олимпиад по участию	Количество олимпиад с победами	Доля
2	12	4	33	386	9	4	44
162	4	0	0	387	18	13	72
221	10	4	40	388	4	2	50
223	11	5	46	389	12	4	33
240	6	1	17	392	15	6	40
244	18	12	67	393	19	12	63
248	15	10	67	397	11	6	55
249	19	9	47	481	15	6	40
250	7	1	14	493	5	3	60
251	5	2	40	501	14	6	43
254	14	8	57	503	8	2	25
261	21	18	86	504	14	11	79
264	9	3	33	506	16	4	25
269	3	2	67	538	3	0	0
274	10	4	40	539	12	4	33
277	8	3	38	551	16	9	56
282	16	10	63	585	13	6	46
283	17	5	29	608	5	3	60
284	14	8	57	654	10	5	50
377	8	4	50	658	5	2	40
378	12	9	75	Взмах	14	8	57
379	10	2	20	Дельта	8	3	38
381	7	3	43	СВУ	6	3	50
384	17	10	59	ШРЯ	10	3	30

Диаграмма 8



Соотношение количества участников и количества победителей в них в 2021-2022 учебном году по каждому образовательному учреждению отражено на диаграмме 8.

Диаграмма 8

**Соотношение количества победителей и призеров к общему количеству участников
в районном этапе всероссийской олимпиады (2021-2022 учебный год)**



Общий результат по итогам районного этапа всероссийской олимпиады школьников в 2021-2022 учебном году (по количеству призовых мест) следующий:

Количество призовых мест (побед)	Количество учащихся	% от общего количества участников
1	551 (68 победителей, 483 призера)	16
2	73	2
3	22	1
4	6	0,2
5	2	0,1

Результаты по количеству школьников, завоевавших призовые места, за последние 6 лет представлены в таблице 7.

Таблица 7

Данные по количеству учащихся и количеству полученных ими побед в районном этапе олимпиады (за 6 лет)

Кол-во учащихся, победивших в:	2016-2017	2017-2018	2018-2019	2019-2020	2020-2021	2021-2022
1 олимпиаде	420	609	545	492	435	551
2 олимпиадах	49	103	81	72	41	73
3 олимпиадах	15	23	26	20	12	22
4 олимпиадах	6	9	10	7	2	6
5 олимпиадах	1	6	3	2	2	2
6 олимпиадах	1	1	2	1	-	-
7 олимпиад	-	1	-	-	-	-
8 олимпиадах	-	-	-	1	-	-
ИТОГО побед	492	752	667	595	492	654

Данные по показателю «доля победителей и призеров от общего количества участников (по ОУ)» по районному этапу ВсОШ за 2021-2022 учебный год представлены ниже на диаграмме 9.

Диаграмма 9



Анализируя данные по результативности участия в районном этапе олимпиады школьников, следует обратить внимание школ на то, что необходимо планировать работу с учащимися, проявившими высокую активность в школьном этапе олимпиады, с целью развития их интеллектуальных способностей и потребностей, внедрять в практику работы педагогические технологии и методы обучения, способствующие удовлетворению индивидуальных потребностей и развитию индивидуальных способностей учащихся. Все эти перспективы могут быть достигнуты только при наличии развитой системы подготовки школьников к предметным олимпиадам и создания равных условий и возможностей для каждого обучающегося.

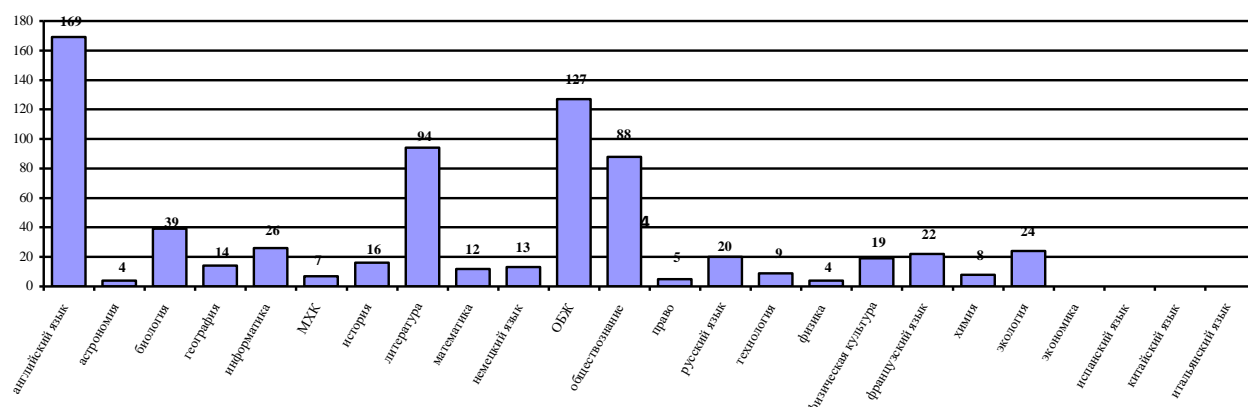
Анализ результативности по предметам показывает, что в этом учебном году в районном этапе всероссийской олимпиады школьников победы есть по всем 24 предметам (Таблица 8 и диаграмма 10).

**Количество побед по каждому предмету на районном этапе
Всероссийской олимпиады школьников в 2021-2022 учебном году**

№ п/п	Предмет	Количество участников	Количество победителей	Количество призеров
1	Английский язык	438	20	149
2	Астрономия	51	0	4
3	Биология	307	2	37
4	География	123	0	14
5	Информатика	84	5	21
6	Искусство	24	1	6
7	История	79	2	14
8	Испанский язык	17	3	3
9	Итальянский язык	1	1	0
10	Китайский язык	6	1	2
11	Литература	223	11	83
12	Математика	394	2	10
13	Немецкий язык	41	1	12
14	Обществознание	264	4	84
15	ОБЖ	342	16	111
16	Право	40	1	4
17	Русский язык	156	2	18
18	Технология	19	6	3
19	Физика	200	2	2
20	Физическая культура	49	1	18
21	Французский язык	53	2	20
22	Химия	164	3	5
23	Экономика	228	8	59
24	Экология	72	3	21

Диаграмма 10

Результативность участия в районном этапе всероссийской олимпиады по предметам (количество призовых мест) в 2021-2022 учебном году



Наибольшее количество призовых мест (20 и более) школьники Кировского района получили по 10 предметам:

- английский язык – 169 (в 2020-2021 уч. году – 92),
- ОБЖ – 127 (в 2020-2021 уч. году – 74),
- литература – 94 (в 2020-2021 уч. году - 49),
- обществознание – 88 (в 2020-2021 уч. году - 36),
- экономика – 67 (в 2019-2020 уч. году - 49),
- биология – 39 (в 2020-2021 уч. году - 31),
- информатика и ИКТ – 26 (в 2020-2021 уч. году - 21),
- экология- 24 ((в 2020-2021 уч. году – 13),
- французский язык – 22 (в 2020-2021 уч. году - 26),
- русский язык – 20 (в 2020-2021 уч. году - 21).

По сравнению с прошлым учебным годом отмечается увеличение количества призовых мест более, чем в 1,5 раза по английскому языку, ОБЖ, литературе, обществознанию, экологии!

По ряду предметов заметно сократилось количество побед:

- история – 16 (в 2020-2021 уч. году - 25),
- география – 14 (в 2020-2021 уч. году - 26),
- химии – 8 (в 2020-2021 уч. г. – 15).

Также наблюдается уменьшение количества побед по астрономии (с 6 до 4), математике (с 16 до 12), немецкому языку (с 16 до 13), праву (с 7 до 5), русскому языку (с 21 до 20), физике (с 6 до 4), французскому языку (с 26 до 22).

В образовательных учреждениях следует обратить особое внимание на подготовку к участию в олимпиадах по этим предметам. В основе подготовки обучающихся к участию в олимпиадах должен лежать принцип системности и непрерывности. Подготовка к интеллектуальным состязаниям должна начинаться с начальной школы.

Победителей и призеров районного этапа олимпиады школьников в 2021-2022 учебном году подготовили **394** педагога, 30 из которых подготовили 5 и более победителей и призеров олимпиады (таблица 9).

Таблица 9

Количество педагогов, подготовивших победителей и призеров районного этапа всероссийской олимпиады школьников (за 6 лет)

Кол-во победителей и призеров олимпиады	2016-2017	2017-2018	2018-2019	2019-2020	2020-2021	2021-2022
40						1
23					1	-
19		1	1	-	-	-
17				1	1	-
16	-	-	-	2	-	-
14	-	3	-	1	2	-
13	-	-	-	-	1	1
12	1	-	1	1	-	-
11	-	1	3	-	-	2
10	2	6	1	2	-	2
9	2	2	5	1	2	1
8	4	4	2	2	1	2
7	4	6	6	4	3	3

6	7	6	12	7	5	7
5	9	21	18	12	7	11
4	16	19	27	26	13	16
3	26	49	28	28	31	50
2	55	82	72	73	73	84
1	174	212	184	179	174	214
ИТОГО	300	412	360	339	314	394

3. Региональный этап олимпиады

По итогам районного этапа олимпиады **158** обучающихся, которые набрали проходной балл, были приглашены на следующий этап **всероссийской олимпиады школьников - региональный этап**. В этом году их количество уменьшилось (2021-2022 учебном году от Кировского района таких учеников было **213** человек). Доля приглашенных учащихся на регион (от количества призовых мест на районном этапе) составила 20 %, что в 2 раза меньше, чем в прошлом учебном году (2020-2021 уч. г. - 43,3%).

Количество участников по каждому предмету представлено в таблице 10.

Таблица 10

Количество учащихся, приглашенных на региональный этап по каждому предмету

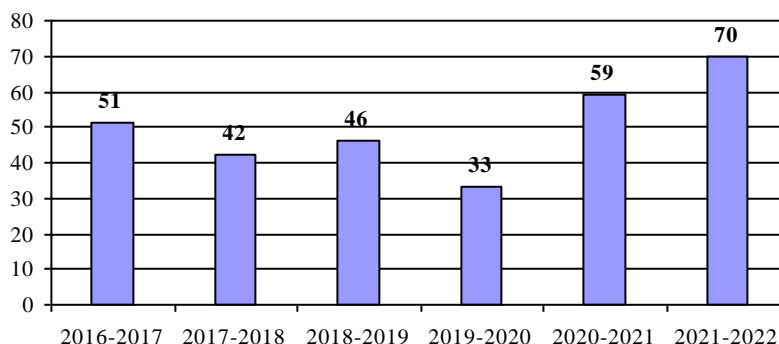
№ п/п	Предмет	Количество участников
1	Английский язык	13
2	Астрономия	1
3	Биология	10
4	География	-
5	Информатика	14
6	Искусство	4
7	История	7
8	Испанский язык	9
9	Итальянский язык	1
10	Китайский язык	4
11	Литература	9
12	Математика	2
13	Немецкий язык	9
14	Обществознание	11
15	ОБЖ	18
16	Право	4
17	Русский язык	13
18	Технология	2
19	Физика	2
20	Физическая культура	3
21	Французский язык	2
22	Химия	6
23	Экономика	9
24	Экология	5

Уменьшение количества приглашенных на региональный этап ВсОШ ещё раз свидетельствует о том, что к олимпиадам необходима целенаправленная и системная подготовка.

Общее количество победителей и призеров на этом этапе составило **70** человек (44 %) (диаграмма 11) (в прошлом году это было 27,7%).

Диаграмма 11

Количество дипломов регионального этапа всероссийской олимпиады (за 6 лет)



Победителями и призерами регионального этапа олимпиады стали учащиеся 23 школ. Итоги представлены в таблице 11.

Таблица 11

Итоги регионального этапа всероссийской олимпиады школьников в 2021-2022 учебном году

ОУ	ФИ участника	Класс	Предмет	Результат
223	Андрианова Анастасия	11	немецкий язык	призер
244	Слонимская Ксения	10	литература	призер
	Чжао Цзыци	11	китайский язык	победитель
251	Дмитриева Полина	11	литература	призер
			русский язык	призер
254	Ардикуца Алина	11	русский язык	призер
	Соболева Екатерина	11	право	призер
	Лубневская Диана	11	обществознание	призер
	Чернышова Софья	11	английский язык	призер
261	Евдокимов Андрей	11	русский язык	победитель
			литература	призер
	Гордеева Александра	10	русский язык	призер
	Румянцева Алевтина	11	русский язык	призер
	Румянцева Алевтина	11	английский язык	призер
	Чебыкин Артём	11	русский язык	призер
	Шульгин Борис	11	ОБЖ	призер
	Лозовой Александр	11	физика	призер
	Алексахин Фёдор	11	химия	призер
	Борисевич Павел	9	история	победитель
	Бельковец Григорий	11	информатика и ИКТ	победитель
	Лучинкин Константин	11		призер
	Кручинина Дарина	10	биология	победитель
			итальянский язык	призер
Константинова Ксения	9	искусство (МХК)	призер	

	Остахова Мария	10		призер
	Букатая Анна	11	английский язык	призер
	Дойжа Кристина	10	китайский язык	призер
274	Степовик Иван	11	английский язык	призер
277	Митин Александр	9	право	победитель
378	Нивейкина Александра	9	ОБЖ	призер
384	Абрамов Мирослав	8	ОБЖ	победитель
	Домбровский Станислав	10		победитель
	Громова Анастасия	11		победитель
	Литвинов Михаил	11		призер
	Менчиков Василий	11	химия	призер
	Щербакова Екатерина	11	обществознание	призер
	Никифоров Александр	11		призер
	Братчиков Гордей	8	биология	победитель
387	Михайлова Александра	9	обществознание	призер
	Гаппоева Анастасия	11	английский язык	победитель
388	Трушель Ян	11	физическая культура	победитель
393	Минин Арсений	10	экология	призер
	Шевченко Будимир	11	экономика	призер
	Шевченко Будимир		информатика и ИКТ	призер
	Баранов Иван	10	информатика и ИКТ	призер
	Езерский Андрей	10	информатика и ИКТ	призер
	Жуков Иван	9	английский язык	призер
397	Барскова Мария	11	искусство (МХК)	призер
	Андрианов Михаил	11	английский язык	призер
481	Мякотина Дарья	11	немецкий язык	призер
504	Зуев Иван	10	история	призер
	Костеров Максим	11	информатика и ИКТ	призер
	Коновалова Марина	11	биология	победитель
506	Павлова Полина	11	немецкий язык	призер
	Шило Полина	10		призер
539	Ханукаева Александра	10	литература	призер
			русский язык	призер
			испанский язык	призер
	Каменева Валерия	11	испанский язык	призер
551	Романов Александр	10	китайский язык	призер
	Семенова Татьяна	10	технология	призер
585	Максимов Николай	11	физическая культура	призер
Дельта	Пеунов Даниил	11	литература	победитель
ШРЯ	Мирова Анна-София	11	испанский язык	победитель
Взмах	Абрамян Милена	11	история	призер
	Куприн Ярослав	9	экономика	призер
	Мухин Иван	10	экономика	призер
	Жукова Любовь	10	экономика	призер
	Рейнова Влада	11	английский язык	призер
СВУ	Константинов Сергей	11	физическая культура	победитель

Результативность участия на данном этапе в %-ном соотношении за последние 6 лет представлена в таблице 12.

Таблица 12

Год	2016-2017	2017-2018	2018-2019	2019-2020	2020-2021	2021-2022
Кол-во учащихся Кировского района участников регионального этапа Всероссийской олимпиады	122	134	155	146	213	158
Кол-во дипломов учащихся Кировского района в региональном этапе Всероссийской олимпиады	51	42	46	33	59	70
% призеров к участникам регионального этапа (по Кировскому району)	42	31	30	23	28	44
Общее число дипломов регионального этапа Всероссийской олимпиады	1456	1545	1695	1703	2057	2205
% дипломов учащихся Кировского района в региональном этапе Всероссийской олимпиады	3,5	2,7	2,7	2	2,9	3,2

Анализ показывает, что результативность регионального этапа олимпиады продолжает увеличиваться, несмотря на уменьшение количества участников от района. Все это свидетельствует о качестве функционирующей системе отбора талантливых детей, организованной в районе.

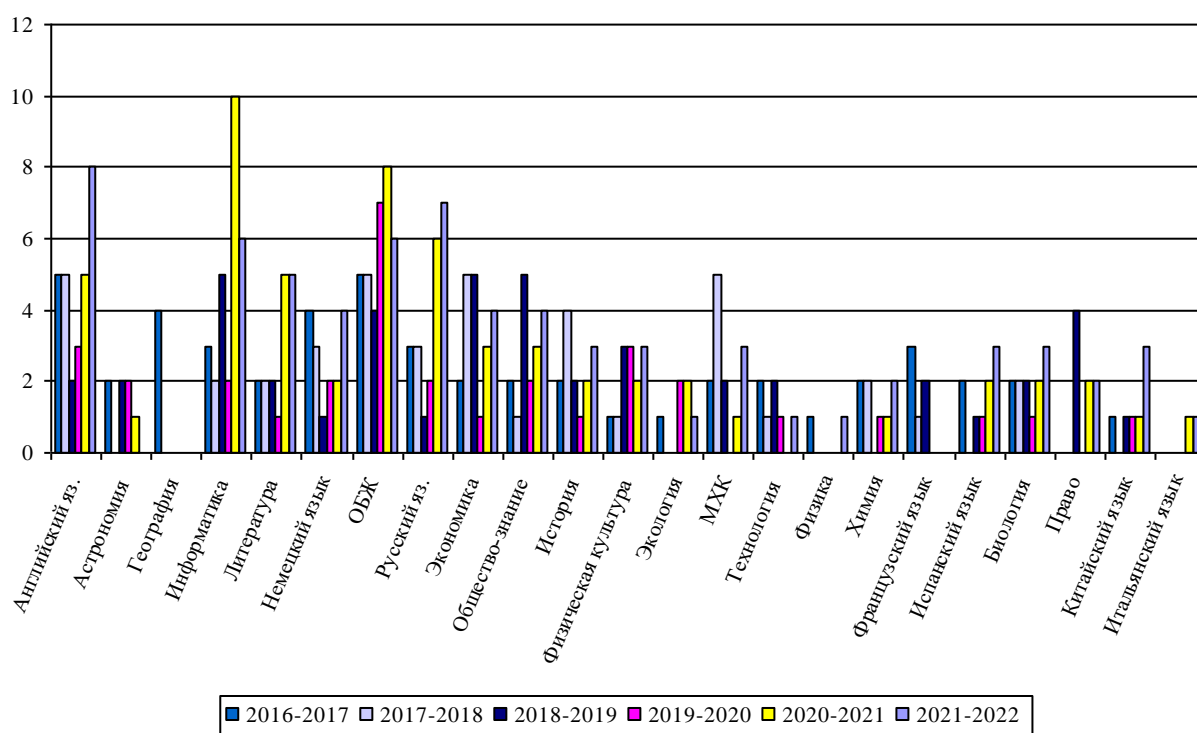
Общая результативность участия в региональном этапе всероссийской олимпиады школьников за 6 лет по предметам представлена в таблице 13 и на диаграмме 12.

Таблица 13

Результативность регионального этапа всероссийской олимпиады школьников по предметам (за 6 лет)

Предметы /год	Английский яз.	Астрономия	География	Информатика	Литература	Немецкий язык	ОБЖ	Русский яз.	Экономика	Обществознание	История	Физ. культура	Экология	Искусство (МХК)	Технология	Физика	Химия	Французский язык	Биология	Испанский язык	Китайский язык	Право	Итальянский язык
2022	8	-	-	6	5	4	6	7	4	4	3	3	1	3	1	1	2	-	3	3	3	2	1
2021	5	1	-	10	5	2	8	6	3	3	2	2	2	1	-	-	1	-	2	2	1	2	1
2020	3	2	-	2	1	2	7	2	1	2	1	3	2	-	1	-	1	-	1	1	1	-	-
2019	2	2	-	5	2	1	4	1	5	5	2	3	-	2	2	-	-	2	2	1	1	4	-
2018	5	-	-	2	2	3	5	3	5	1	4	1	-	5	1	-	2	1	2	-	-	-	-
2017	5	2	4	3	2	4	5	3	2	2	2	1	1	2	2	1	2	3	2	2	1	-	-

Количество побед школьников Кировского района в региональном этапе всероссийской олимпиады по предметам (за 6 лет)



Анализ результатов показывает, что в этом учебном году количество призовых мест на региональном этапе всероссийской олимпиады школьников увеличилось по 14 предметам (58%), по 3 предметам (литература, право и итальянский язык) количество побед не изменилось. Значительное увеличение можно отметить по следующим предметам:

- английский язык (с 5 до 8),
- немецкий язык (с 2 до 4),
- искусство (с 1 до 3),
- китайский язык (с 1 до 3).

Впервые с 2017 года есть призер по физике!

К сожалению, на протяжении нескольких лет отсутствуют призеры и победители по географии и французскому языку.

4. Заключительный (финальный) этап олимпиады

В 2021-2022 учебном году на заключительный (финальный) этап всероссийской олимпиады школьников от Кировского района Санкт-Петербурга были приглашены 8 учащихся. Среди них 1 победитель и 3 призера олимпиады (50%) (Таблица 14).

**Результаты участия в заключительном (финальном) этапе
всероссийской олимпиады школьников в 2022 году**

№ п/п	Участник	Класс	ОУ	Предмет	Статус
1	Борисевич Павел	9	261	история	победитель
2	Бельковец Григорий	11	261	информатика и ИКТ	призер
3	Евдокимов Андрей	11	261	русский язык	призер
4	Чжао Цзыци	11	244	китайский язык	призер
5	Братчиков Гордей	8	384	биология	участник
6	Домбровский Станислав	10	384	ОБЖ	участник
7	Гаппоева Анастасия	11	387	английский язык	участник
8	Семенова Татьяна	10	551	технология	участник

Все победители и призеры районного этапа различных олимпиад и педагоги награждены грамотами и благодарственными письмами.

**АДРЕСНЫЕ РЕКОМЕНДАЦИИ
образовательным учреждениям Кировского района Санкт-Петербурга**

На основании анализа результатов мониторинга участия обучающихся образовательных учреждений Кировского района Санкт-Петербурга во всероссийской олимпиаде школьников за 2021-2022 учебный год рекомендуем:

- **В общеобразовательных учреждениях Кировского района:**
 - провести анализ результативности участия обучающихся образовательного учреждения во всероссийской олимпиаде школьников по каждому предмету и классу;
 - по результатам мониторинга продумать проведение мероприятий в 2022-2023 учебном году по выявлению одаренных детей и работы с ними;
 - организовать в 2022-2023 учебном году работу по подготовке учащихся школы к олимпиадам по предметам на всех этапах ее проведения;
 - проанализировать выполнение педагогами требований при выполнении процедур проведения олимпиады, обратить внимание на необходимость неукоснительного выполнения требований и усиления контроля по данному направлению.

- **В ИМЦ:**
 - по результатам регионального и заключительного этапов олимпиады внести данные о победителях и призерах в реестр учета одаренных детей;
 - включить в обязательные мероприятия районных методических объединений на 2022-2023 учебный год вопросы по организационно-методическому сопровождению педагогов при подготовке учащихся к олимпиадам, по обучению педагогов проверке и оцениванию олимпиадных работ;

- организовать в сентябре 2022 года для методистов ИМЦ и администрации образовательных учреждений проведение информационно-методических совещаний по вопросам организации проведения олимпиады, объективности проверки и правильности оценивания работ участников олимпиады;
- внести корректировки в разрабатываемые нормативные документы и организационно-технологическую модель проведения школьного и районного этапов олимпиады в 2022-2023 учебном году.