



ПРАВИТЕЛЬСТВО САНКТ-ПЕТЕРБУРГА  
АДМИНИСТРАЦИЯ КИРОВСКОГО РАЙОНА  
САНКТ-ПЕТЕРБУРГА  
ОТДЕЛ ОБРАЗОВАНИЯ

Стачек пр., 18, Санкт-Петербург, 198095  
Тел. (812) 417-69-11 Факс (812) 417-69-11  
E-mail: tukir@gov.spb.ru  
<http://www.gov.spb.ru>

ОКПО 02109557 ОКОГУ 23280 ОГРН 1027802744485  
ИНН/КПП 7805047526/780501001

\_31.08.2020\_ №\_ 740\_

На № \_\_\_\_\_ от \_\_\_\_\_

**Руководителям образовательных  
организаций Кировского района  
Санкт-Петербурга**

Уважаемые руководители!

Направляем аналитическую справку по анализу результатов единого государственного экзамена в 2020 году с рекомендациями учреждениям для анализа и выстраивания в образовательном учреждении и в районе дальнейшей работы по повышению качества подготовки обучающихся к итоговой аттестации.

Приложение: на 16 л. в 1 экз.

**Начальник отдела образования**

**Ю.В. Ступак**

## Аналитическая справка

### по результатам государственной итоговой аттестации выпускников 11-х классов образовательных учреждений Кировского района в 2020 году

#### 1. Общие итоги ЕГЭ 2020

В 2020 году из-за введения ограничительных мер из-за пандемии COVID-19 итоговая аттестация выпускников общеобразовательных школ прошла в несколько ином режиме, чем раньше.

Из обязательных предметов в 2020 году выпускники сдавали только русский язык. Профильную математику сдавали те, кто поступал в высшие учебные заведения.

Образовательными учреждениями, показавшими высокие результаты по ЕГЭ в 2020 году, стали:

Результаты ЕГЭ по всем предметам выше районных баллов показали учащиеся:

- ✓ ГБОУ СОШ №254,
- ✓ ГБОУ гимназия №261,
- ✓ НОУ Частная школа "Взмах".

Результаты ЕГЭ по всем предметам кроме одного выше районных баллов показали учащиеся

- ✓ ГБОУ Гимназия №248.

По результатам первой волны в Санкт-Петербурге в этом году 100-балльных работ 627 – на 64 больше, чем в прошлом. Такого результата достигли 579 участников ЕГЭ из 248 школ. 44 выпускника сумели получить максимальную оценку по двум предметам.

В Кировском районе 17 выпускников получили 100 баллов (в прошлом году их было 15). Матвеева Алиса из гимназии №261 получила 100 баллов по двум предметам: русскому языку и истории. Лидерами по количеству 100-балльных результатов стали предметы русский язык и литература.

Таблица 1.

Список учащихся, получивших 100 баллов на ЕГЭ в 2020 году

ОУ	Фамилия Имя	Предмет	Ф.И.О. учителя
ГБОУ Гимназия №248	Яковлева Виктория	Русский язык	Пономаренко Светлана Марсовна
ГБОУ гимназия №261	Галкина Кристина	Русский язык	Старец Ирина Николаевна
ГБОУ гимназия №261	Дедова Алёна	Литература	Лужинская Виктория Витальевна
ГБОУ гимназия №261	Капустина Александра	Химия	Сечина Наталья Николаевна
ГБОУ гимназия №261	Матвеева Алиса	Русский язык	Старец Ирина Николаевна
		История	Васильева Елизавета Андреевна
ГБОУ гимназия №261	Сорокин Андрей	Русский язык	Старец Ирина

			Николаевна
ГБОУ Гимназия №284	Екимова Екатерина	Литература	Дзержинская Юлия Александровна
ГБОУ Гимназия №284	Петроченко Полина	Литература	Дзержинская Юлия Александровна
ГБОУ лицей №244	Белова Елизавета	Литература	Володина Анна Викторовна
ГБОУ лицей №244	Лукин Дмитрий	Физика	Скоморохов Александр Николаевич
ГБОУ лицей №393	Бочкарев Арсений	Информатика и ИКТ	Зеленина Светлана Борисовна
ГБОУ лицей №393	Пуговкина Диана	Математика профильная	Ипатова Елена Валерьевна
ГБОУ СОШ №249	Чернецова Евгения	Русский язык	Савостьянова Татьяна Ивановна
ГБОУ СОШ №282	Вергасова Милена	Русский язык	Болховская Наталья Станиславовна
ГБОУ СОШ №506	Сидорик Елизавета	История	Балакирева Светлана Петровна
ГБОУ СОШ №538	Дгебуадзе Мелано	Русский язык	Лопаткина Валентина Ивановна
НОУ Частная школа "Взмах"	Тамвилиус Эрика	Русский язык	Епишова Светлана Фёдоровна, Иванова Татьяна Петровна
ФГКОУ СПб СВУ МВД России	Лебедев Кирилл	Русский язык	Смирнова Маргарита Анатольевна

Диаграмма 1



Третий год подряд в районе повышается процент учащихся, получивших высокие баллы (80 и более баллов) по предметам ЕГЭ. Если в прошлом году таких учащихся было 21,1%, то в этом 22,8%

(Диаграмма 2). Больше всего высокобалльников по предметам: французский язык, русский язык, английский язык, литература (Таблица 2).

Диаграмма 2.

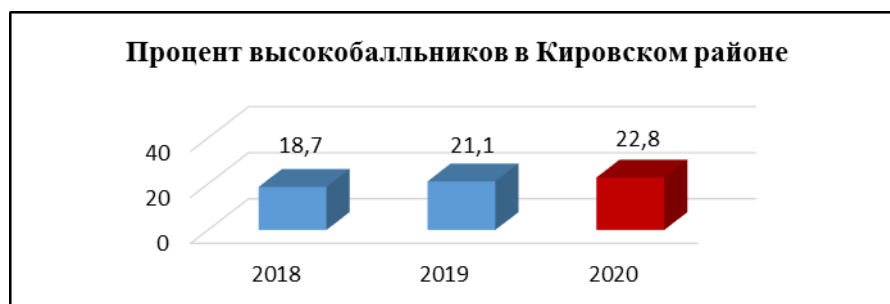
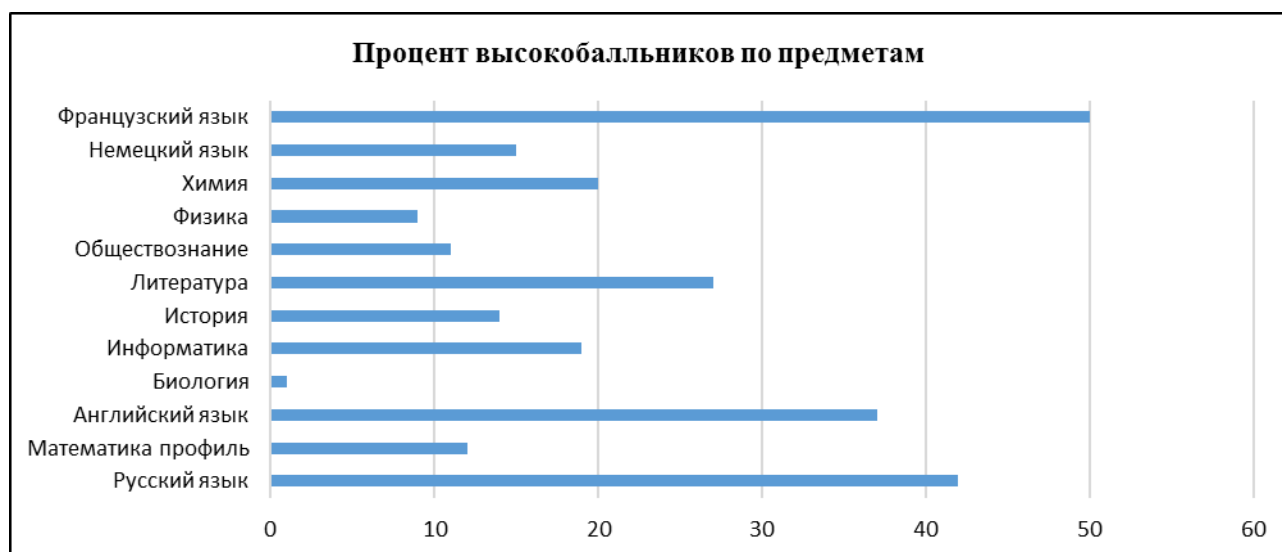


Таблица 2.

Процент высокобалльников по предметам  
(учащиеся, получившие 80 и выше баллов)

	Русский язык	Математика профильная	Английский язык	Биология	Информатика и ИКТ	История	Литература	Обществознание	Физика	Химия	Немецкий язык	Французский язык
Кол-во сдававших	1392	848	221	184	242	134	132	506	276	137	13	6
Количество высокобалльников	584	100	81	2	47	19	35	56	24	27	2	3
% высокобалльников	41,95	11,79	36,65	1,09	19,42	14,18	26,52	11,07	8,70	19,71	15,38	50,00

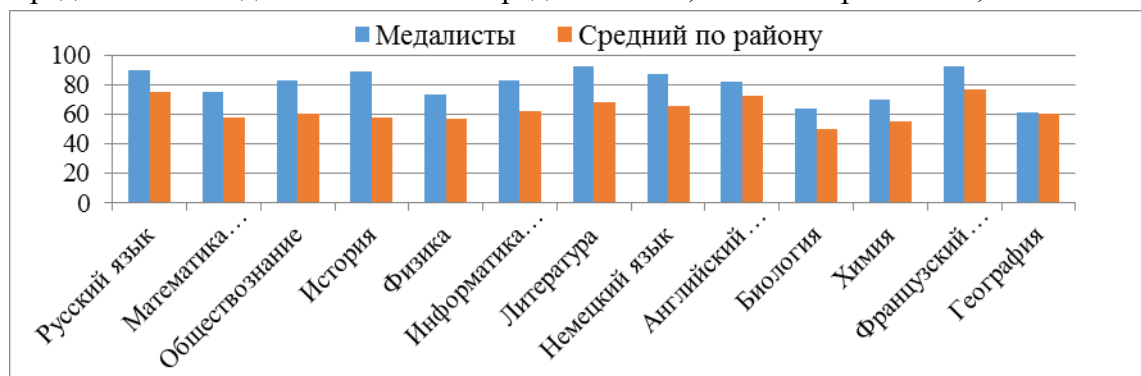
Диаграмма 2



Больше всего высокобалльников подготовили учителя ОУ 261 (63%), 248 (46,5%), Взмах (45,6%), 393 (36,4%), 506 (34,6%), 244 (34,4%), 389 (30,4%), 282 (29,0%), 254 (27,7%), 249 (27,3%).

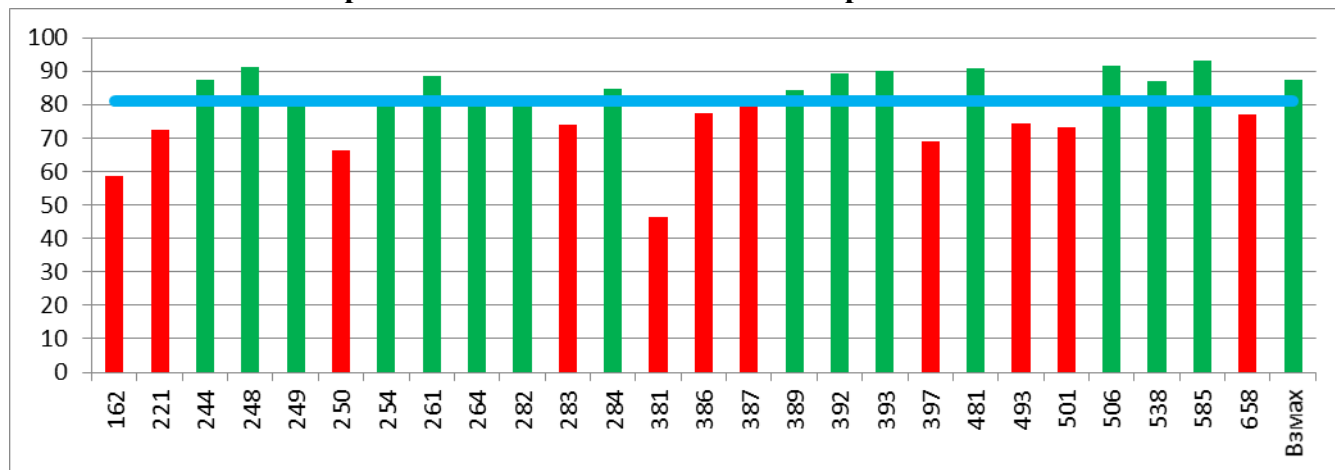
Медалистов в этом году было 75 из 28 ОУ. Средний балл медалистов по всем предметам выше районного.

Средний балл медалистов по всем предметам– 81,1 балла. В районе 63,6.



Лучшие школы: 585, 506, 248, 481, 393, 392, 261, Взмах, 244, 538, 284, 389.

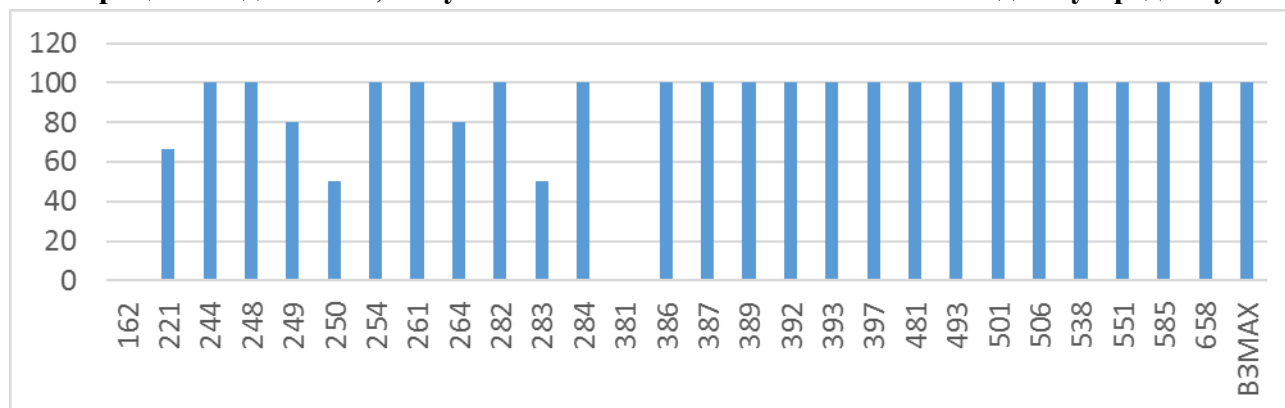
### Средний балл медалистов по всем предметам



Ниже всего средний балл медалистов, закончивших ОУ 381, 162, 250, 397, 221, 501, 283, 493, 658, 386.

Среди медалистов 68 человек получили более 80 баллов хотя бы по одному предмету. То есть 7 медалистов не получили ни одного высокого балла, что составляет 9,3% от общего количества медалистов.

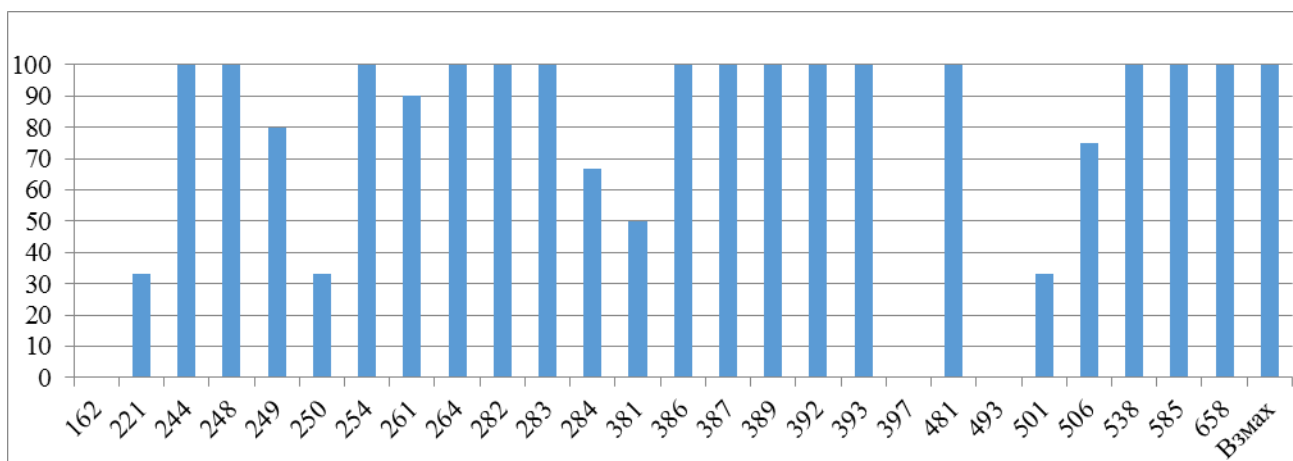
### Процент медалистов, получивших более 80 баллов хотя бы по одному предмету



Есть школы, в которых медалисты подтвердили высокий статус и получили высокие баллы по всем предметам (244, 248, 249, 261, 284, 389, 392, 393, 481, 506, 538, 585, Взмах). Таких учащихся 41 человек (55%).

Но если бы медали в этом году необходимо было бы подтвердить результатами ЕГЭ, то только 58 из 75 получили медали что составляет 78%.

### Процент медалистов, получивших по математике профильной и русскому языку более 70 баллов



Средний балл по сравнению с прошлым годом больше всего повысился по географии. Хуже всего в этом году сдавали химию. Из Таблицы 3 видно, как изменился средний балл по сравнению с прошлым годом.

Таблица 3.

Выше прошлогоднего балла	Ниже прошлогоднего балла
Русский язык (+1,6)	Математика профильная (-2,8)
География (+4,86)	Английский язык (-4,03)
Литература (+0,43)	Биология (-1,35)
Обществознание (+1,51)	Информатика (-4,63)
Физика (+0,4)	История (-4,79)
Французский язык (+4,9)	Химия (-6,12)
	Немецкий язык (-1,5)
	Китайский язык (-45,0)

## 2. Результаты проведения итоговой аттестации по обязательным предметам

### 1. Общая характеристика участников экзаменов

- Количество выпускников, допущенных к государственной итоговой аттестации и участвовавших в государственной итоговой аттестации – 1400 человек.

### 2. Основные результаты обязательных экзаменов

- Минимальный тестовый балл по русскому языку преодолели 99,57% выпускников этого года (в прошлом году 99,7%).
- Минимальный тестовый балл по математике профильного уровня преодолели 94,43% выпускников (в прошлом году 94,8%).

## 2.1. РУССКИЙ ЯЗЫК

Русский язык сдавали 1395 выпускников из 47 учреждений района.

- Средний балл по русскому языку в районе – 74,97 балла (без ЦО 75,27).

Таблица 4.

### Лучшие результаты ЕГЭ по русскому языку в ОУ различных видов

Средний балл по различным видам ОУ в 2020 г.	ОУ с высокими показателями среднего балла		ФИО учителей, подготовивших обучающихся
	№ ОУ	Значение среднего балла	
Кировский район			
<b>Гимназии</b>			
81,15	ГБОУ гимназия №261	87,92	Старец И.Н., Лужинская В.В.
	ГБОУ Гимназия №248	84,70	Пономаренко С.М.
<b>Лицей</b>			
77,82	ГБОУ лицей №244	82,42	Володина А.В.
	ГБОУ лицей №389	78,74	Чистякова Е.П.
<b>ОУ с углубленным изучением предметов</b>			
76,68	ГБОУ СОШ №282	83,28	Болховская Н.С.
	НОУ Частная школа "Взмах"	82,64	Епишова С.Ф. Иванова Т.П.
	ГБОУ СОШ №506	82,44	Еременко С.Ф.
	ГБОУ СОШ №538	80,38	Лопаткина В.И.
<b>Общеобразовательные ОУ</b>			
71,39	ГБОУ СОШ №264	79,38	Донская И.В.
	ГБОУ СОШ №551	79,03	Борышнева М.Б.
	ЧОУ "Школа разговорных языков"	78,60	Богословская Е.Б.

## 2.2. МАТЕМАТИКА

Математику на профильном уровне сдавали 896 выпускников из 47 образовательных учреждений.

- Средний балл по математике на профильном уровне в районе – 57,13 балла (без ЦО 57,31).

Таблица 5.

### Лучшие результаты ЕГЭ по математике на профильном уровне в ОУ различных видов

Средний балл по различным видам ОУ в 2020 г.	ОУ с высокими показателями среднего балла		ФИО учителей, подготовивших обучающихся
	№ ОУ	Значение среднего балла	
Кировский район			
<b>Гимназии</b>			
66,59	ГБОУ гимназия	76,38	Пузанова Е.А., Федорчук О.Ф., Козлова Е.И., Никольская О.С.

	№261		
	ГБОУ Гимназия №248	70,77	Руженцева Н.В.
<b>Лицей</b>			
<b>63,33</b>	ГБОУ лицей №393	73,71	Ипатова Е.В., Мишина А.С.
	ГБОУ лицей №384	64,29	Ефремова Т.П.
<b>ОУ с углубленным изучением предметов</b>			
<b>54,07</b>	НОУ Частная школа "Взмах"	72,17	Тимина Ю.И., Котенко Е.Д.
	ГБОУ СОШ №254	59,75	Шутова Т.В.
<b>Общеобразовательные ОУ</b>			
<b>52,43</b>	ГБОУ СОШ №249	62,29	Александрова Ю.В.
	ГБОУ СОШ №551	57,59	Парфенова И.В., Петрова Е.Г.

### 3. Результаты проведения итоговой аттестации по дополнительным предметам в форме ЕГЭ

В качестве дополнительных предметов, необходимых для поступления в высшие учебные заведения, учащиеся имели возможность сдать ЕГЭ по 13 предметам. По-прежнему наиболее востребованные предметы обществознание, физика и информатика (Таблица 6, Диаграмма 3).

Таблица 6.

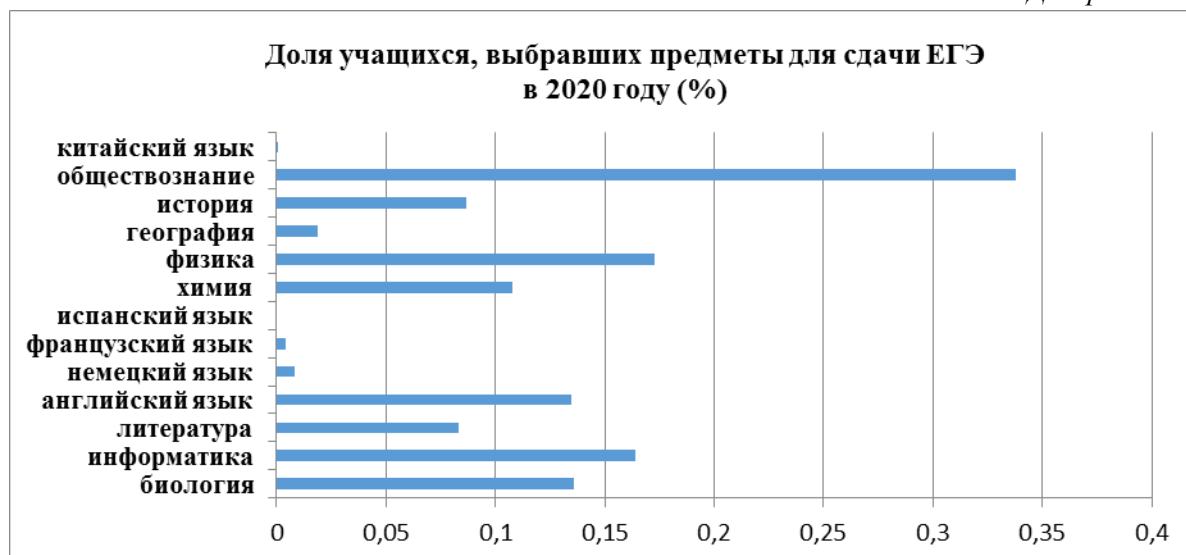
**Количество учащихся, сдававших экзамены по дополнительным предметам**

	английский	биология	география	информатика	история	литература	обществознание	физика	химия	немецкий язык	французский язык	китайский язык
Кол-во сдававших	221	222	31	269	142	136	553	284	176	13	6	1
% от общего числа учащихся 2020	13,49	13,55	1,89	16,42	8,67	8,30	33,76	17,34	10,74	0,79	0,37	0,06
% от общего числа учащихся 2019	14,29	14,35	2,00	17,39	9,18	8,79	35,75	18,36	11,38	0,84	0,39	0,06



% от общего числа учащихся 2018	14,86	14,93	2,08	18,09	9,55	9,15	37,19	19,10	11,84	0,87	0,40	0,07
---------------------------------	-------	-------	------	-------	------	------	-------	-------	-------	------	------	------

Диаграмма 3.



К сожалению, в этом году более чем в два раза увеличилось количество учащихся, не преодолевших минимальный порог. Если в прошлом году таких учащихся в районе было 4,6% по всем предметам, то в этом 9,5%. Наибольший процент учащихся, не преодолевших минимальный порог по химии (22%) и биологии (17%).

Таблица 7.

**Процент учащихся, преодолевших минимальный порог за два года**

		биология	информатика	литература	география	английский язык	немецкий язык	французский язык	обществознание	история	физика	химия
Минимальный порог,		36	40	32	37	22	22	22	42	32	36	36
Перешагнули порог, %	2020	82,9	90,0	97,1	96,8	100	100	100	91,5	94,4	97,2	77,8
	2019	82,6	94,7	97,3	95,5	100	100	100	90,1	97,9	97,2	92,2



### 3.1. ИНФОРМАТИКА

#### 1. Общая характеристика участников экзамена

- ЕГЭ по информатике сдавали 269 выпускников этого года из 41 общеобразовательного учреждения Кировского района;
- В итоговой аттестации принимали участие учащиеся следующих типов и видов образовательных учреждений:
  - . - гимназий –8,18% всех участников ЕГЭ (в прошлом году 8,1%)
  - . - лицеев –32,71% всех участников ЕГЭ (в прошлом году 23,2%)
  - . - школ с углубленным изучением предметов –20,45% всех участников ЕГЭ (в прошлом году 23,2%)
  - . - общеобразовательных школ –35,69% всех участников ЕГЭ (в прошлом году 45,5%)

#### 2. Основные результаты экзамена

- Успешно сдали ЕГЭ по информатике 89,96% (в прошлом году 94,7%).
- Средний балл в районе 61,67 балла (без ЦО 62,02).

Лучшие результаты по информатике (от 5 участников)

ОУ	Средний балл ОУ	Ф.И.О. учителя, подготовившего учащихся
ГБОУ Гимназия №261	84,5	Гупалова А.В., Савельева И.В., Коверев Е.Д.
ГБОУ лицей №393	74,47	Зеленина С.Б., Лебедева Е.В., Овчинников В.Н.
ГБОУ СОШ №249	68,08	Борисова Н.М.
ГБОУ лицей №244	67,35	Зубарева М.В., Баскакова Н.В.

### 3.2. БИОЛОГИЯ

#### 1. Общая характеристика участников экзамена

- ЕГЭ по биологии сдавали 222 выпускника этого года из 40 общеобразовательных учреждений;
- В итоговой аттестации принимали участие учащиеся следующих типов и видов образовательных учреждений:
  - . - гимназий – 8,56% всех участников ЕГЭ (в прошлом году 9.1%)

- - лицеев –22,97% всех участников ЕГЭ (в прошлом году 14,9%)
  - - школ с углубленным изучением предметов –21,62% всех участников ЕГЭ (в прошлом году 12,4%)
  - -общеобразовательных школ – 41,89% всех участников ЕГЭ (в прошлом году 63,6%)
2. *Основные результаты экзамена*
- Успешно сдали ЕГЭ по биологии 82,88% учащихся.
  - Средний балл в районе 49,49 балла (без ЦО 50,07).

#### **Лучшие результаты по биологии (от 5 участников)**

ОУ	Средний балл ОУ	Ф.И.О. учителя, подготовившего учащихся
ГБОУ лицей №389 «ЦЭО»	63,11	Фетисова А.Ю.
ГБОУ лицей №244	60,33	Хильченко Н.В.
ГБОУ лицей №384	60,20	Осокина Н.В.
ГБОУ СОШ №551	57,35	Гаврилов М.М.

### **3.3. ЛИТЕРАТУРА**

1. *Общая характеристика участников экзамена*
- ЕГЭ по литературе сдавали 136 выпускников этого года из 39 общеобразовательных учреждений;
  - В итоговой аттестации принимали участие учащиеся следующих типов и видов образовательных учреждений:
    - - гимназий –16,91 % всех участников ЕГЭ (в прошлом году 18,9%)
    - - лицеев –14,71 % всех участников ЕГЭ (в прошлом году 11,5%)
    - - школ с углубленным изучением предметов –30,15 % всех участников ЕГЭ (в прошлом году 23,6%)
    - - общеобразовательных школ –32,35 % всех участников ЕГЭ (в прошлом году 46,0%).
2. *Основные результаты экзамена*
- Успешно сдали ЕГЭ по литературе 97,06 % учащихся.
  - Средний балл в районе 67,34 (без ЦО 68,02) баллов.

#### **Лучшие результаты по литературе (от 5 участников)**

ОУ	Средний балл ОУ	Ф.И.О. учителя, подготовившего учащихся
ГБОУ гимназия №248	80,78	Пономаренко С.М.
НОУ Частная школа "Взмах"	78,17	Патракова А.Л., Кильдюшева М.А.
ГБОУ гимназия №284	75,44	Дзержинская Ю.А.

### **3.4. ГЕОГРАФИЯ**

1. *Общая характеристика участников экзамена*
- ЕГЭ по географии сдавало 31 выпускник этого года из 18 общеобразовательных учреждений;
  - В итоговой аттестации принимали участие учащиеся следующих типов и видов образовательных учреждений:
    - - гимназий –6,45% всех участников ЕГЭ (в прошлом году 6,7%)
    - - лицеев –22,58 % всех участников ЕГЭ (в прошлом году 4,4%)
    - - школ с углубленным изучением предметов –22,58% всех участников ЕГЭ (в прошлом году 20,0%)
    - - общеобразовательных школ – 48,39 % всех участников ЕГЭ (в прошлом году 68,9 %)
2. *Основные результаты экзамена*

- Успешно сдали ЕГЭ по географии 96,77 % учащихся.
- Средний балл в районе 59,84 балла.

#### Лучшие результаты по географии (от 3 участников)

ОУ	Средний балл ОУ	Ф.И.О. учителя, подготовившего учащихся
ГБОУ СОШ №506	64,33	Лямина В.А.
ГБОУ СОШ №381	60,67	Шарапова С.Е.
ГБОУ лицей №387	60,67	Васюкова Т.А.

### 3.5. АНГЛИЙСКИЙ ЯЗЫК

#### 1. Общая характеристика участников экзамена

- ЕГЭ по английскому языку сдавало 221 выпускник этого года из 44 общеобразовательных учреждений;
- В итоговой аттестации принимали участие учащиеся следующих типов и видов образовательных учреждений:
  - - гимназий – 27,60% всех участников ЕГЭ (в прошлом году 30,0%)
  - - лицеев – 15,84% всех участников ЕГЭ (в прошлом году 10,5%)
  - - школ с углубленным изучением предметов – 69,07% всех участников ЕГЭ (в прошлом году 34,0%)
  - - общеобразовательных школ – 20,81% всех участников ЕГЭ (в прошлом году 25,5%)

#### 2. Основные результаты экзамена

- Успешно сдали ЕГЭ по английскому языку 100% учащихся.
- Средний балл в районе 72,03 балла (без ЦО 72,18).

#### Лучшие результаты по английскому языку (от 5 участников)

ОУ	Средний балл ОУ	Ф.И.О. учителя, подготовившего учащихся
ГБОУ гимназия №261	83,68	Осипова Е.К., Яшкина В.Ю., Казакова Т.Ф.
НОУ Частная школа "Взмах"	83,11	Юшкевич Е.В., Типицына К.Э.
ГБОУ гимназия №248	82,52	Камитова А.В., Фомина Е.В., Шляховская Л.Н.
ГБОУ гимназия №397	80,22	Глазунова Е.А., Смирнова И.В., Шилова А.В.

### 3.6. НЕМЕЦКИЙ ЯЗЫК

#### 1. Общая характеристика участников экзамена

- ЕГЭ по немецкому языку сдавали 13 выпускников этого года из 3 общеобразовательных учреждений (ОУ 223, 481, 506);
- Основные результаты экзамена
  - Успешно сдали ЕГЭ по немецкому языку 100% учащихся.
    - Средний балл в районе 65,54 балла. Лучшие результаты показали учащиеся ОУ 506 (учителя: Коростелева Е.Г., Павлова М.Г.).

### 3.7. ФРАНЦУЗСКИЙ ЯЗЫК

#### 1. Общая характеристика участников экзамена

ЕГЭ по французскому языку сдавали 6 выпускников этого года из 2 ОУ района: ОУ 282, ОУ 392.

2. *Основные результаты экзамена*

- Успешно сдали ЕГЭ по французскому языку 100% учащиеся
- Средний балл в районе 77 баллов. Лучшие результаты показали учащиеся ГБОУ СОШ №392 (учителя: Волкова О.Ю., Мухина Н.А.).

### 3.8. КИТАЙСКИЙ ЯЗЫК

1. *Общая характеристика участников экзамена*

- ЕГЭ по китайскому языку сдавал 1 человек из ОУ 506. Тестовый балл – 30.

### 3.9. ФИЗИКА

1. *Общая характеристика участников экзамена*

- ЕГЭ по физике сдавали 284 выпускника этого года из 45 общеобразовательных учреждений;
- В итоговой аттестации принимали участие учащиеся следующих типов и видов образовательных учреждений:
  - - гимназий – 6,34% всех участников ЕГЭ (в прошлом году 9,3%)
  - - лицеев – 31,69% всех участников ЕГЭ (в прошлом году 29,6%)
  - - школ с углубленным изучением предметов – 26,06% всех участников ЕГЭ (в прошлом году 22,2%)
  - - общеобразовательных школ – 34,51% всех участников ЕГЭ (в прошлом году 38,9%).

2. *Основные результаты экзамена*

- Успешно сдали ЕГЭ по физике 97,18% учащихся.
- Средний балл в районе 57,01 балла (без ЦО 57,10).

**Лучшие результаты по физике (от 5 участников)**

ОУ	Средний балл ОУ	Ф.И.О. учителя, подготовившего учащихся
ГБОУ гимназия №261	76,78	Сорокина Е.Н.
ГБОУ СОШ №538	65,50	Арделян О.Н.
ГБОУ лицей №387	65,44	Калинина М.Н., Кузьмин Т.А.
ГБОУ СОШ №392	65,20	Вьюхина О.В.

### 3.10. ИСТОРИЯ

1. *Общая характеристика участников экзамена*

- ЕГЭ по истории сдавали 142 выпускника этого года из 43 общеобразовательных учреждений.
- В итоговой аттестации принимали участие учащиеся следующих типов и видов образовательных учреждений:
  - - гимназий – 7,04% всех участников ЕГЭ (в прошлом году 16,5%)
  - - лицеев – 18,31% всех участников ЕГЭ (в прошлом году 9,8%)
  - - школ с углубленным изучением предметов – 28,17% всех участников ЕГЭ (в прошлом году 23,7%)
  - - общеобразовательных школ – 39,44% всех участников ЕГЭ (в прошлом году 50,0%).

2. *Основные результаты экзамена*

- Успешно сдали ЕГЭ по истории 94,37% учащихся.
- Средний балл в районе 57,63 балла (без ЦО 57,71).

**Лучшие результаты по истории (от 5 участников)**

ОУ	Средний балл ОУ	Ф.И.О. учителя, подготовившего учащихся
ГБОУ гимназия №248	80,78	Кудрявцев А.В.
НОУ Частная школа "Взмах"	78,17	Асиновский Д.Л., Калинин А.В.

ГБОУ гимназия №284	75,44	Шишлов Д.Н.
--------------------	-------	-------------

### 3.11. ОБЩЕСТВОЗНАНИЕ

#### 1. Общая характеристика участников экзамена

- ЕГЭ по обществознанию сдавали 553 выпускника этого года из 48 общеобразовательных учреждений.
- В итоговой аттестации принимали участие учащиеся следующих типов и видов образовательных учреждений:
  - - гимназий –11,75% всех участников ЕГЭ (в прошлом году 11,8%)
  - - лицеев –15,73% всех участников ЕГЭ (в прошлом году 13,9%)
  - - школ с углубленным изучением предметов – 26,22% всех участников ЕГЭ (в прошлом году 24,0%)
  - - общеобразовательных школ – 34,54% всех участников ЕГЭ (в прошлом году 50,3%)

#### 2. Основные результаты экзамена

- Успешно сдали ЕГЭ по обществознанию 91,50% учащихся.
- Средний балл в районе 59,74 балла (без ЦО 60,09).

#### Лучшие результаты по обществознанию (от 5 участников)

ОУ	Средний балл ОУ	Ф.И.О. учителя, подготовившего учащихся
ГБОУ СОШ №506	75,89	Балакирева С.П.
НОУ Частная школа "Взмах"	75,40	Наследов В.Г., Ленкова Ю.И., Бландов А.А.
ГБОУ гимназия №261	75,22	Савинова Н.А.
ГБОУ лицей №244	71,79	Гайдукова Я.Ю.
ГБОУ гимназия №248	69,86	Кудрявцев А.В.

### 3.12. ХИМИЯ

#### 1. Общая характеристика участников экзамена

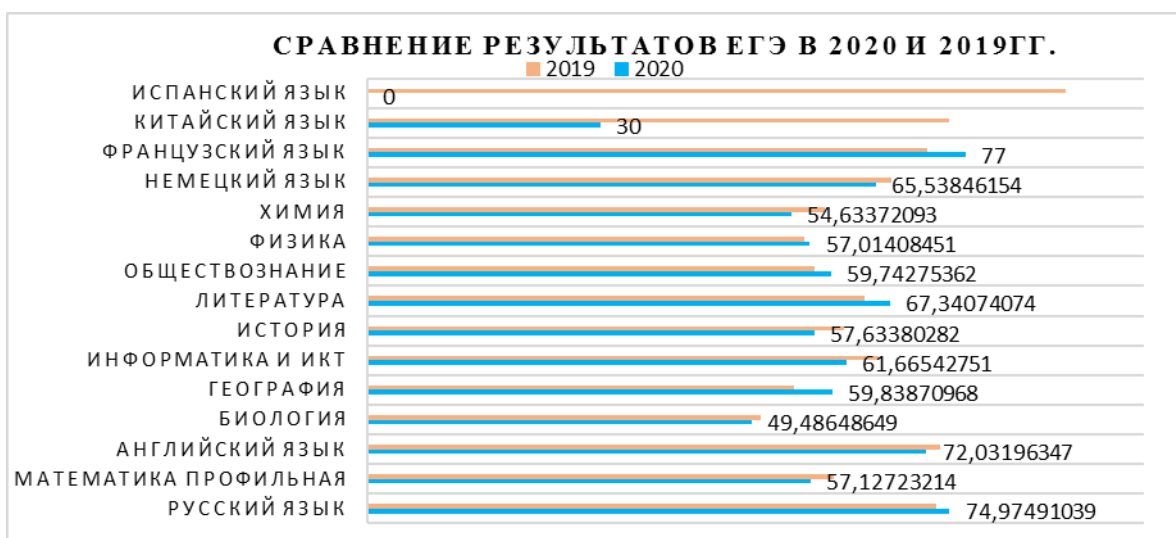
- ЕГЭ по химии сдавало 176 выпускников этого года из 42 общеобразовательного учреждения
- В итоговой аттестации принимали участие учащиеся следующих типов и видов образовательных учреждений:
  - - гимназий – 13,64% всех участников ЕГЭ (в прошлом году 13,3%)
  - - лицеев – 22,73% всех участников ЕГЭ (в прошлом году 19,9%)
  - - школ с углубленным изучением предметов – 18,18% всех участников ЕГЭ (в прошлом году 15,1%)
  - - общеобразовательных школ – 42,61% всех участников ЕГЭ (в прошлом году 51,7%)

#### 2. Основные результаты экзамена

- Успешно сдали ЕГЭ по химии 77,84% учащихся.
- Средний балл в районе 54,63 балла (без ЦО 55,08).

#### Лучшие результаты по химии (от 4 участников)

ОУ	Средний балл ОУ	Ф.И.О. учителя, подготовившего учащихся
ГБОУ гимназия №261	89,00	Сечина Н.Н.
ГБОУ лицей №389 «ЦЭО»	67,59	Власова Ж.Е.
ГБОУ СОШ №250	65,75	Артюнина И.П.
ГБОУ лицей №384	65,40	Волкова Ю.М.



#### 4.1 Итоги тренировочных ЕГЭ по предметам.

Для выявления степени подготовки учащихся 11 классов к единому государственному экзамену в феврале и марте 2020 года проводились тренировочные экзамены.

В тренировочных экзаменах по предметам могли участвовать обучающиеся, предполагающие сдавать эти предметы на итоговой аттестации. Проверка работ осуществлялась экспертами ЕГЭ.

В таблице 8 представлены основные итоги тренировочных экзаменов.

*Таблица 8*

**Результаты тренировочных экзаменов предметов по выбору в 11 классах**

Предмет	Количество обучающихся, принимавших участие в экзамене	Средний первичный балл	Процент обучающихся, перешагнувших минимальный порог	ОУ, обучающиеся которых показали лучшие результаты
Английский язык	157	48	96,2	250, 251, 261, 248, 551, Взмах, 397, 384, 282, 378, 277, 221
Биология	158	25,4	82,3	Взмах, 264, 261, 389, 506, инт.2, 381, 551
География	26	24,1	100	389, 504, 240, 386, 244, 223
Информатика	202	11,3	67,3	Взмах, 393, 261, 244, 248, 493, 249, 254, 384
История	117	22,7	88,9	Инт.2, 397, 481, 264, 261, СВУ, 244, 506, 539
Литература	116	29,8	93,1	481, 397, 392, 389, Взмах, 248, 506, 254, 284, 244
Обществознание	618	25,2	65,9	248, Взмах, 261, инт.2, 506, 264, 379, 384, 283, СВУ
Физика	257	19,7	91,1	Взмах, 261, 384, 539, 389, 387, 392, 264, 254,

				244, 283
Химия	107	34,2	90,7	585, 261, 377, 249, 389, 251, 384, 250, инт.2, 386, 254
Русский язык	1510	38,21	98,8	261, 248, Взмах, 384, 506, 481, 244, 249, инт.2, 551, 397
Математика профиль	796	9,8	91,0	393, 384, 248, Взмах, 244, 387, 389, 283, 658, 250, 282, СВУ

Диаграмма 5.

Процент перешагнувших минимальный порог на тренировочных и основных экзаменах

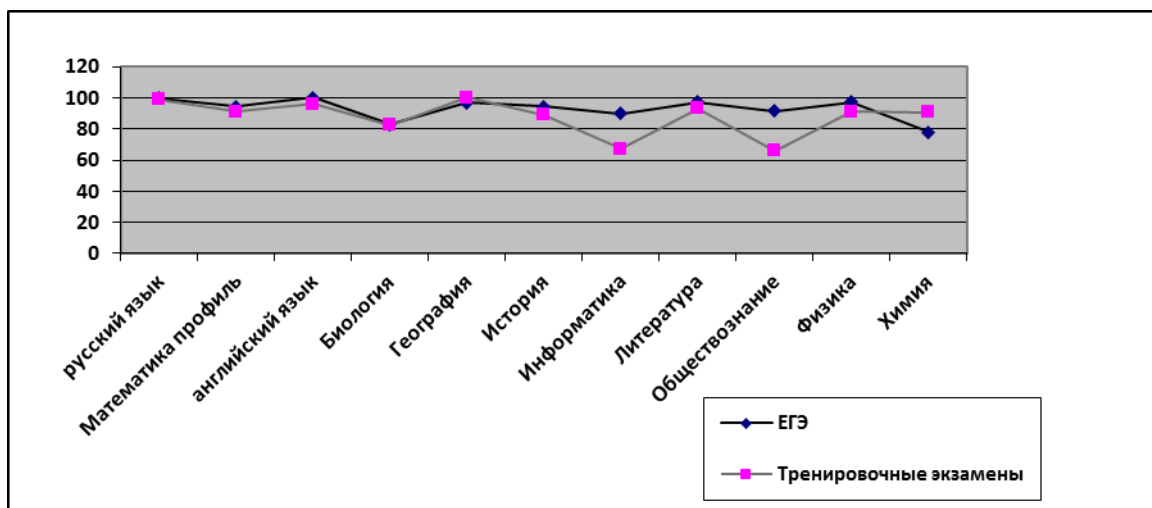
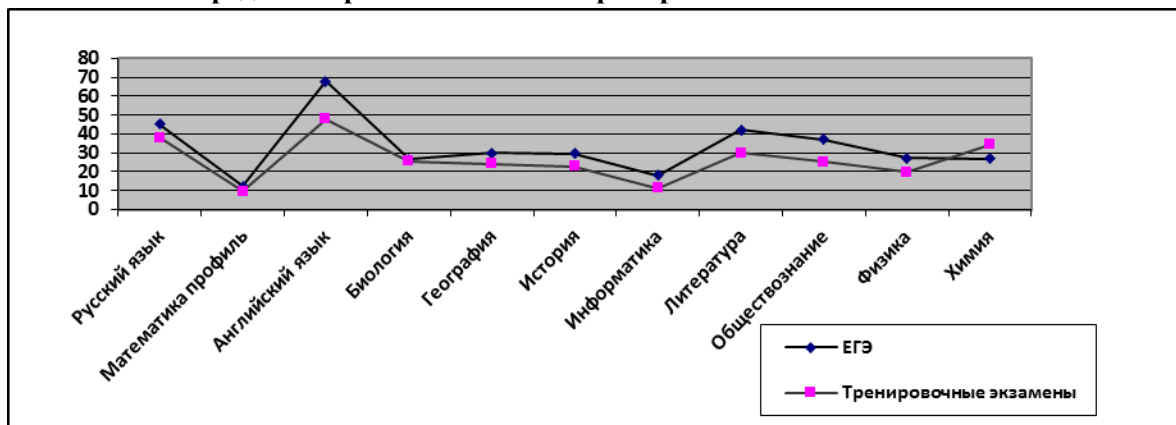


Диаграмма 6.

Средний первичный балл на тренировочных и основных экзаменах





Из диаграмм 4 и 5 видно, что результаты основных экзаменов по всем показателям выше, чем тренировочных (кроме предмета химия). В 2020-2021 учебном году практика проведения тренировочных экзаменов продолжится.

#### **Выводы:**

1. Результаты ЕГЭ 2020 показали, что подготовка выпускников к итоговой аттестации проводится систематически и формат дистанционного обучения в последней четверти существенно не повлиял на результаты ЕГЭ.
2. Доля обучающихся 11 классов, успешно сдавших ЕГЭ по обязательному русскому языку в 2020 году ниже, чем в 2019 на 0,1%.
3. Доля обучающихся, успешно сдавших экзамены по предметам по выбору выше, чем в прошлом году по биологии, географии, обществознанию. Ниже, чем в прошлом году по информатике, литературе, истории, химии, профильной математике.
4. Вырос процент учащихся, получивших 80 и более баллов за экзамен (2020- 22,8%; 2019 – 21,1%).
5. Увеличилось количество учащихся, получивших 100 баллов за экзамен. В прошлом году их было 15 человек. Из 17 100-балльников, 16 учатся в статусных школах, что подтверждает высокое качество образование в данных ОУ.
6. Образовательным учреждениям необходимо более ответственно подходить к представлению выпускников к медалям «За успехи в обучении», т.к. только 78% претендентов подтвердили получение медалей результатами ЕГЭ (в прошлом году подтвержденных медалей было 95,2%).

#### **Рекомендации:**

##### **Методистам Информационно-методического центра**

1. В сентябре 2020 года на методических объединениях провести анализ результатов итоговой аттестации.
2. Определить педагогов, чьи учащиеся показывают высокие результаты на ЕГЭ и внести в план работы на 2020-2021 учебный год мероприятия по использованию опыта работы данных учителей по подготовке учащихся к итоговой аттестации.
3. Определить педагогов, чьи учащиеся показали низкие результаты ЕГЭ, провести с ними собеседования по итогам которых составить план адресной помощи.
4. Изучить аналитические отчеты предметных комиссий, размещенных на сайте <https://www.ege.spb.ru/> и провести практико-ориентированные семинары в методических объединениях по изучению рекомендаций по освоению учебных предметов.

##### **Руководителям образовательных учреждений.**

1. Провести педагогические советы по итогам ЕГЭ с анализом результатов за последние 3 года.
2. Внести в планы внутришкольного контроля качеством образования мероприятия по контролю за качеством преподавания.
3. Контролировать посещение педагогами районных мероприятий по вопросам подготовки учащихся к итоговой аттестации.
4. Направлять педагогов, показавших низкие результаты на курсы повышения квалификации